

Herzlichen Glückwunsch!

Du sitzt auf einem in Deutschland gefertigten Qualitätsprodukt aus dem Hause **SITWELL® STEIFENSAND**. Wie Du alle praktischen Funktionen und Einstellungen Deines neuen mitwachsenden Kinderstuhles nutzt, kannst Du dieser Bedienungsanleitung entnehmen.

Wir wünschen Dir viel Freude mit Deinem neuen Kinderstuhl.

Bei Fragen können Sie sich jederzeit gerne an unsere Fachhandelspartner oder an unser Service Desk wenden unter:

www.sitwell.de

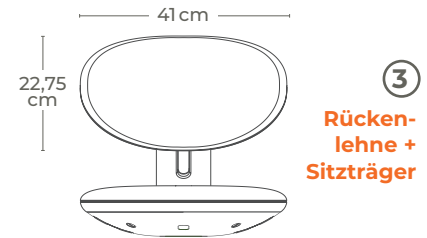
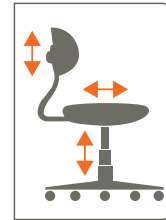
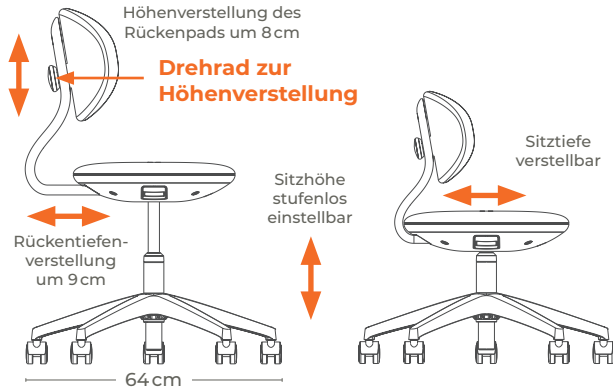
info@sitwell.de

Tel.: 09129-40679-0

- ✔ Ihr führender Hersteller für ergonomische Sitzlösungen
- ✔ Ergonomie Know-How und patentierte Sitz-Technologie
- ✔ Für deutlich mehr Sitzqualität und nachhaltige Gesundheit



MAX & MORITZ
DER MITWACHSENDE
KINDERSTUHL



3 Rückenlehne und Sitzträger

Stecken Sie die vorgefertigte Sitz-/Rücken-Baugruppe von oben auf den Konus der Gasfeder. Durch das Sitzen auf dem Stuhl befestigt sich die Gasfeder von selbst.

3

2 Gasfeder

Drücken Sie die Gasfeder bis zum Anschlag in das Fußkreuz mit den Rollen.

2

1 Rollen und Fußkreuz

Stecken Sie die 5 Rollen in das Fußkreuz, bis diese fest einrasten und stellen Sie es auf den Boden.

1

